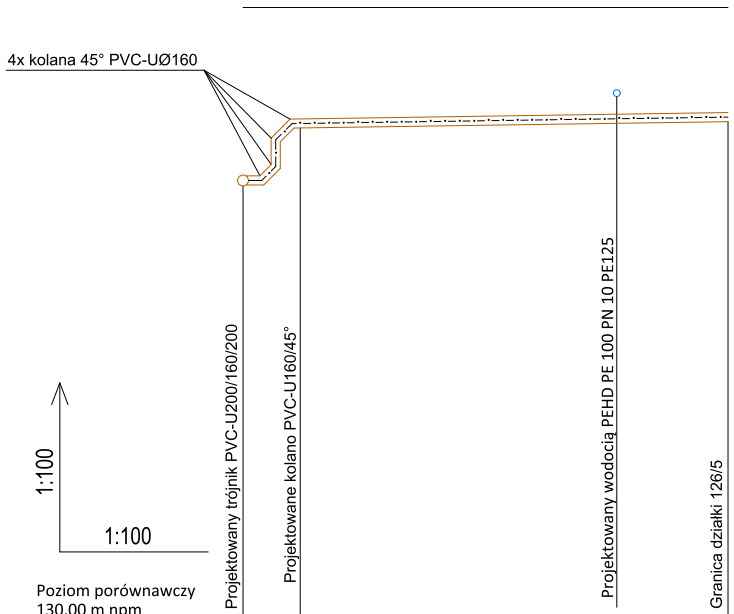
4x kolana 45° PVC-UØ160
1:100
1:100
Projektowany trójnik PVC-U200/160/200
Projektowane kolano PVC-U160/45°
Projektowany wodocią PEHD PE 100 PN 10 PE125
Granica działki 126/5

Poziom porównawczy
130,00 m npm

Rzędna terenu projektowanego	140,70	140,70	140,70
Rzędna terenu istniejącego	140,70	140,70	140,70
Rzędna dna rurociągu	137,57	138,59	138,70
Zagłębienie dna kanału	3,13	2,11	2,00
Spadki / Materiał	45%	1,5% PVC-U160 S SN8	
Odległości	0,0	1,0	8,5
	1,0	7,5	

Tr1

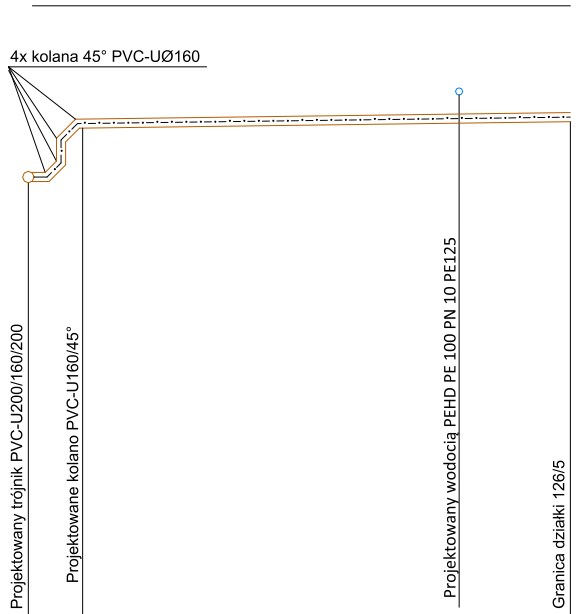
4x kolana 45° PVC-UØ160
Projektowany trójnik PVC-U200/160/200
Projektowane kolano PVC-U160/45°
Projektowany wodocią PEHD PE 100 PN 10 PE125
Granica działki 126/5

Rzędna terenu projektowanego	140,73	140,73	140,73
Rzędna terenu istniejącego	140,73	140,73	140,73
Rzędna dna rurociągu	137,63	138,59	138,70
Zagłębienie dna kanału	3,10	2,14	2,03
Spadki / Materiał	45%	1,5% PVC-U160 S SN8	
Odległości	0,0	1,0	8,5
	1,0	7,5	

Tr2

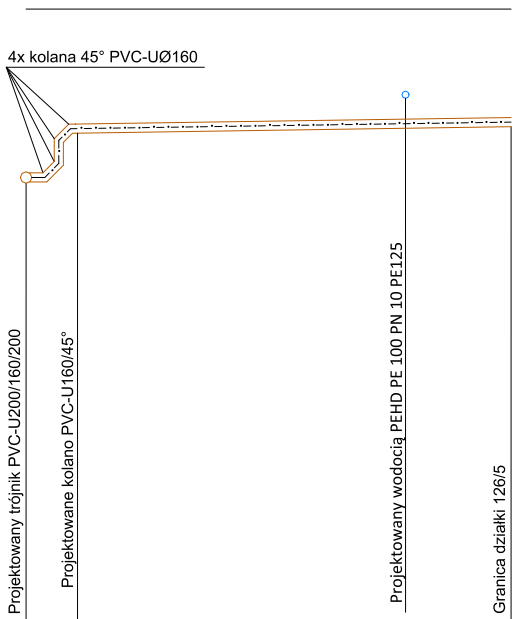
4x kolana 45° PVC-UØ160
Projektowany trójnik PVC-U200/160/200
Projektowane kolano PVC-U160/45°
Projektowany wodocią PEHD PE 100 PN 10 PE125
Granica działki 126/5

Rzędna terenu projektowanego	140,76	140,76	140,76
Rzędna terenu istniejącego	140,76	140,76	140,76
Rzędna dna rurociągu	137,71	138,59	138,70
Zagłębienie dna kanału	3,05	2,17	2,06
Spadki / Materiał	45%	1,5% PVC-U160 S SN8	
Odległości	0,0	0,9	8,5
	0,9	7,6	

Tr3


4x kolana 45° PVC-UØ160
Projektowany trójnik PVC-U200/160/200
Projektowane kolano PVC-U160/45°
Projektowany wodocią PEHD PE 100 PN 10 PE125
Granica działki 126/5
140,79
140,76
140,79
140,79
140,76
140,79
137,78
138,58
138,70
3,01
2,18
2,09
45%
1,5%
0,0
0,8
8,5
0,8
7,7

Tr4


4x kolana 45° PVC-UØ160
Projektowany trójnik PVC-U200/160/200
Projektowane kolano PVC-U160/45°
Projektowany wodocią PEHD PE 100 PN 10 PE125
Granica działki 126/5
140,81
140,81
140,81
140,81
140,81
140,81
137,85
138,58
138,70
2,96
2,18
2,11
45%
1,5%
PVC-U160 S SN8
0,0
0,7
8,5
0,7
7,8

Tr5


Projektowana studnia rewizyjna DN1000
Projektowany wodocią PEHD PE 100 PN 10 PE125
Granica działki 126/5
140,81
140,81
140,81
140,81
137,92
138,57
138,70
2,89
2,24
2,11
1,5%
PVC-U160 S SN8
0,0
8,5
8,5

Ks1


4x kolana 45° PVC-UØ160
Projektowany trójnik PVC-U200/160/200
Projektowane kolano PVC-U160/45°
140,81
140,81
140,81
140,81
138,00
138,58
2,81
2,23
45%
1,5%
0,0
0,6
0,6

Tr6


Projektowany wodociąg PEHD PE 100 PN 10 PE125
Granica działki 126/5
140,81
140,81
138,70
2,11
PVC-U160 S SN8
7,9
8,5


4x kolana 45° PVC-UØ160
Projektowany trójnik PVC-U200/160/200
Projektowane kolano PVC-U160/45°
Projektowany wodociąg PEHD PE 100 PN 10 PE125
Granica działki 126/5
140,81
140,81
140,81
140,81
140,81
140,81
138,07
138,57
138,70
2,74
2,24
2,11
45%
1,5%
PVC-U160 S SN8
0,0
0,5
8,0
8,5

Tr7


1x kolano 45° PVC-UØ160
Projektowany trójnik PVC-U200/160/200
Projektowane kolano PVC-U160/45°
Projektowany wodociąg PEHD PE 100 PN 10 PE125
Granica działki 126/5
140,81
140,81
140,81
140,81
140,81
140,81
138,14
138,58
138,70
2,67
2,23
2,11
45%
1,5%
PVC-U160 S SN8
0,0
0,4
8,1
8,5

Tr8


1x kolano 45° PVC-UØ160
Projektowany trójnik PVC-U200/160/200
Projektowane kolano PVC-U160/45°
Projektowany wodociąg PEHD PE 100 PN 10 PE125
Granica działki 126/5
140,81
140,81
140,81
140,81
140,81
140,81
138,21
138,58
138,70
2,60
2,23
2,11
45%
1,5%
PVC-U160 S SN8
0,0
0,4
8,1
8,5

Tr9


1x kolano 45° PVC-UØ160
Projektowany trójnik PVC-U200/160/200
Projektowane kolano PVC-U160/45°
Projektowany wodocią PEHD PE 100 PN 10 PE125
Granica działki 126/5
140,80
140,80
140,81
140,80
140,80
140,81
138,29
138,58
138,70
2,51
2,22
2,11
45%
1,5%
PVC-U160 S SN8
0,0
0,3
8,2
8,5
Tr10
Projektowany trójnik PVC-U200/160/200
Projektowany wodocią PEHD PE 100 PN 10 PE125
Granica działki 126/5
140,80
140,81
140,80
140,81
138,35
138,70
2,45
2,11
4,1%
PVC-U160 S SN8
0,0
8,5
8,5
Tr11
Projektowany trójnik PVC-U200/160/200
Granica działki 122/4
140,80
140,80
140,80
140,80
138,36
138,70
2,44
2,00
8,8%
PVC-U160 S SN8
0,0
4,1
4,1
Tr12

PROJEKT BUDOWLANY	PRACOWNIA SANITARNA WOJCIECH WIEŁA	email: wojciechw@op.pl tel. 695-555-041 NIP 617-205-77-33 REGON 386762357
TEMAT	Budowa sieci wodociągowej oraz kanalizacji sanitarnej	SKALA 1:100
LOKALIZACJA	Działka nr 125/2, 183/1 ,122/5 j.ewidencyjna 301701_1 Ostrów Wielkopolski - Miasto obręb 0084	DATA 06.2025
INWESTOR	WODKAN PWiK S.A. ul. Partyzancka 27, 63-400 Ostrów Wielkopolski	NR RYSUNKU IS.KS2
NAZWA RYSUNKU	Wyprowadzenia kanalizacji sanitarnej - profil	
PROJEKTANT BRANŻY SANITARNEJ	mgr inż. Wojciech Wieła nr upr. WKP/0181/PWOS/19; nr ewid. WKP/IS/0270/19 projektowanie bez ograniczeń w specjalności sanitarnej	PODPIS
SPRAWDZAJĄCY BRANŻY SANITARNEJ	mgr inż. Małgorzata Herbik-Szmajdzińska nr upr. WKP/0332/PWOS/21; nr ewid. WKP/IS/0380/21 projektowanie bez ograniczeń w specjalności sanitarnej	PODPIS
ASYSTENT BRANŻY SANITARNEJ	mgr inż. Malwina Otwiaska	PODPIS